



UPUTSTVO ZA KORIŠĆENJE ONLINE PLATFORME ZOOM

Da biste slušali predavanje potrebno je da izvršite sledeće korake:

1) Ako koristite Smart phone:

Preko Google play aplikacije (Play Store) preuzmite i instalirajte program ZOOM Cloud Meetings



Zoom is a free HD meeting app with video and screen sharing for up to 100 people

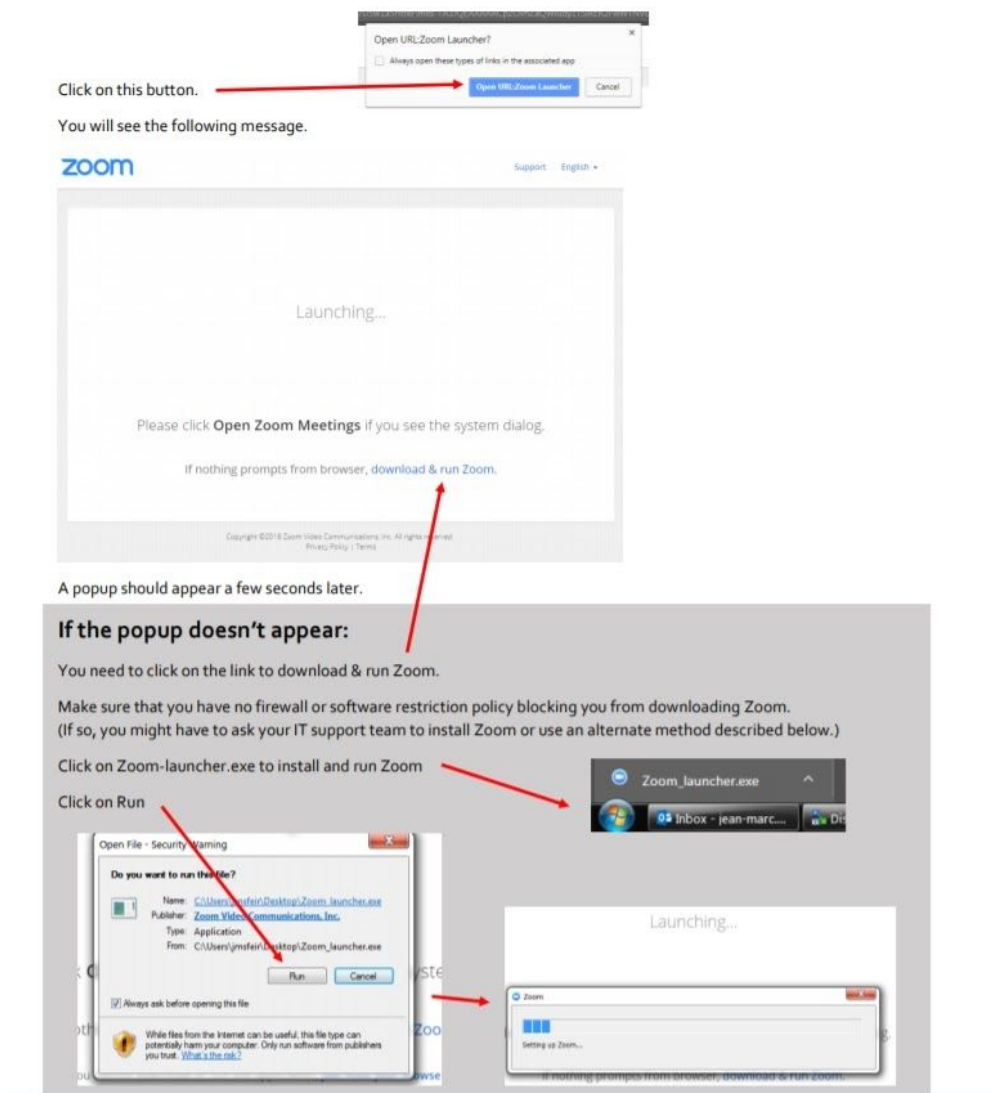
Za sada ga ne otvarajte, dovoljno je to što ste ga preuzeli.

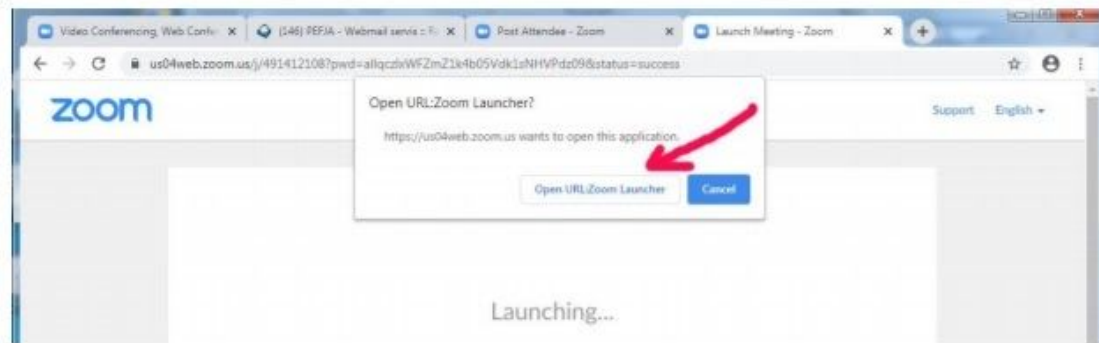
Desetak minuta pre početka Skupštine kliknite na link koji smo vam poslala emailom (link za meeting). Izaći će vam prozorčić na kome će se pojaviti ikonica za Zoom aplikaciju. Kliknite na nju. Pre nego što se uključite u sastanak (meeting), moraćete da smislite korisničko ime, pišaće

„Please enter your name“. Upišite svoje ime i prezime, i naziv organizacije (važi za predstavnike kolektivnih članica) pa kliknite OK. Nakon toga ste ulogovani. Sačekajte da počne predavanje. Ekran će biti prazan dok ne počne Skupština. Čekajte dok ne krenemo ☺

2) Ako koristite računar/laptop:

(Barem) petnaestak minuta ranije otvorite email i kliknite na link za predavanje/sastanak (meeting) koji sam vam poslala emailom. Automatski će vam izaći poruka da instalirate Zoom program (Download&Run Zoom program), videti sliku ispod. Preuzmite program i instalirajte ga.



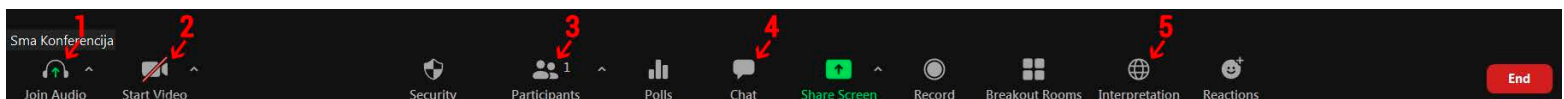


Nakon čega će vam se otvoriti prozor, pristupiti sastanku i pojaviti vam se na ekranu pojaviti sledeće:



Kliknite na plavo dugme „Join with Computer Audio“.

A. Zoom Meni Bar



1. Kontrola Mikrofona: ovde možete uključiti/isključiti zvuk na vašem uređaju
2. Kontrola Kamere: ovde možete uključiti/isključiti vašu kameru
3. Kontrola učesnika: ovde možete videti spisak učesnika, prisutnih osoba na Skupštini
4. Prozor za ćaskanje: ovde možete davati komentare, slati poruke, pritom birate "Everyone" ukoliko želite da svi na sastanku vide vašu, ili možete odabrati određenu osobu kojoj želite poslati poruku.
5. Odabir jezika: ovde možete odabrati jezik na kom želite da pratite sastanak. Videćete ponuđene opcije (engleski i srpski, kao i original, izvorni glas govornika).

B. Pravila ponašanja na Zoom-u (Bonton):

- Upišite vaše puno ime i prezime;
- Utišajte svoj mikrofons kada ne govorite;
- Nemojte upadati drugima u reč;
- Kada hoćete da se javite za reč, signalizirajte to u poruci u četui, ili koristite opciju "Raise Hand";
- Poštujte sagovornike;

Napomene:

- Pre početka sastanka: proverite da li imate instaliranu najnoviju verziju Zoom aplikacije;
- Pre početka sastanka: proverite da li su vam u funkciji zvuk (mikrofon) i kamera;
- Pre početka sastanka: proverite vašu internet konekciju;
- Sastanak će biti sniman;